

## Handleiding cliëntportaal

Via het cliëntportaal krijgt u als cliënt veilig toegang tot uw gegevens in het Elektronisch Cliënten Dossier (ECD) van Pluriform Zorg. Hierbij kunt u denken aan rapportages, afspraken en het zorgplan.

Het kan voor uw familie en andere naasten ook mogelijk gemaakt worden om toegang te krijgen tot uw gegevens. Wilt u en/of één van uw naasten gebruik maken van het Cliëntenportaal, dan kunt u dit aangeven bij uw Eerst Verantwoordelijke Verzorgende (EVV'er).

De gegevens op de afbeeldingen binnen deze handleiding zijn fictief.

### Inloggen

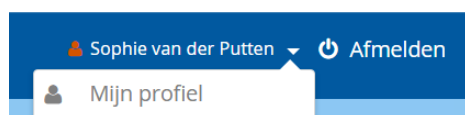
Om in te loggen in het Cliëntportaal gaat u naar de link: <https://clientportaal-projecten.vigo-elise.pluriformzorg.nl/>

U komt in het inlogscherm waar u met uw inlognaam en wachtwoord in kunt loggen.

Deze loginnaam en wachtwoord heeft u van uw EVV'er of begeleider ontvangen.

De eerste keer dat u inlogt, moet het wachtwoord gewijzigd worden.

### Wachtwoord wijzigen



Door te klikken op uw eigen naam, kunt u uw eigen profiel bekijken.

Sophie van der Putten	
Geboortedatum	28-11-1980
Leeftijd	35
Burgerlijke staat	gehuwd
Geboorteplaats	Ubach over Worms
Nationaliteit	Nederlandse
Asiel aangevraagd	
Verblijfsstatus	
Burgerlijke staat	gehuwd
BSN	370952467
Identiteit vastgesteld	Nee: identiteit niet vastgesteld
WID-nummer	
Laatste woonadres	Melchiorhof 1 f 5801 KL Venray
Extra info na straat (Mobiele) telefoon	

Hier kunt u uw gegevens inzien.

In uw profiel heeft u de mogelijkheid op uw wachtwoord te wijzigen. Dit doet u door op "Wachtwoord wijzigen" te klikken.

**Kloppen je gegevens niet? Neem dan contact op met je EVV'er.**

## Afspraken

**Afspraken**

zaterdag 12 maart	13:00	14:00	Evaluatie zorgplan Melchiorhof 1 f 5801 KL Venray
dinsdag 15 maart	10:00	11:30	Hulp in huishouding Melchiorhof 1 f 5801 KL Venray
vrijdag 18 maart	10:00	11:30	Hulp in huishouding Melchiorhof 1 f 5801 KL Venray
dinsdag 22 maart	10:00	11:30	Hulp in huishouding Melchiorhof 1 f 5801 KL Venray

Alle afspraken

Bij “Afspraken” vindt u alle afspraken die u heeft met de zorg of bijvoorbeeld de huishoudelijke hulp.

In het blok worden de eerste vier afspraken (in de toekomst) getoond. Om inzicht te krijgen in al uw afspraken, klikt u op “Alle afspraken”.

## Behandelplanafdrukken

**Afdrukken**

Afdruk van woensdag 18 januari 2017

Dit zorgplan is nog niet door u ondertekend.

Ondertekenen  Afkeuren

Download

Alle afspraken

Onder “Afdrukken” vindt u de afdruk van uw zorgplan, dit kunnen er ook meerdere zijn.

Door te klikken op “Download” opent u het zorgplan.

Als het zorgplan nog niet geaccepteerd of geweigerd is door u, kan dit gedaan worden

door op ‘Ondertekenen’ (= goedkeuren) of ‘Afkeuren’ te klikken. In beide gevallen wordt er een SMS-code naar u gestuurd, die ingevoerd moeten worden ter bevestiging van de gemaakte keuze. Indien u gekozen heeft voor ‘Afkeuren’ kan er nog een reden opgegeven worden.

## Formulieren

**Formulieren**

Geen formulieren

Alle formulieren

Onder “Formulieren” vindt u formulieren die u zelf of samen met uw behandelaar heeft ingevuld. In het blok worden de eerste drie formulieren getoond. Om inzicht te krijgen in al uw formulieren, klikt u op “Alle formulieren”.

## Evaluaties


**Evaluaties**


Geen evaluaties

Alle evaluaties

Onder “Evaluaties” vindt u de evaluatieverslagen. In het blok worden de eerste drie evaluaties getoond. Om inzicht te krijgen in al uw evaluaties, klikt u op “Alle evaluaties”.

## Metingen



Metingen 

Meetsoort: Pijnscore 5   
Di 7 jun 2022 | 15:06 | Ingevoerd door Paula Proef

Meetsoort: Gewicht 70,0 kg   
Di 7 jun 2022 | 15:06 | Ingevoerd door Paula Proef

Onder “Metingen” kunt u uw eigen metingen toevoegen. Met de knop “Nieuwe meting” kunt u een nieuwe meting invoeren onder de categorieën: bloeddruk en/of hartslag, gewicht, glucose dagcurve, pijnscore, signaleringsfase kleuren en vochtbalans.

In het blok worden de eerste drie metingen getoond. Om inzicht te krijgen in al uw metingen, klikt u op “Alle metingen”.